

Mecanización
cultivo de la
patata

Plantadoras de patatas de bandejas C1/2/3/2x2/4

Una Plantación precisa y homogénea para una alta productividad


Las plantadoras de cangilones JJ Broch garantizan una precisa distribución y posicionamiento de la patata en la tierra gracias a su diseño y rendimiento preciso en el campo.




Modelo C-3



Modelo C-1



A. Fácil ajuste de la dosis de plantación.
Desplazando la cadena de transmisión se regula la combinación entre los dos grupos de piñones. Con esta sencilla operación se ajusta de forma fácil la dosis de plantación deseada.



B. Rejas abresurcos regulables en altura.
Las rejas abresurcos mueven un mínimo de tierra y abren un surco a la profundidad exacta de plantación. Mediante un bulón, se regula fácilmente la profundidad.



C. Tolva de gran capacidad y facilidad de carga.
Una tolva única asegura un flujo de patatas continuo en cada elemento de siembra. Su capacidad y altura permiten una facilidad de carga y una gran autonomía que mejora el rendimiento horario del trabajo.



D. Sistema de vibración anti dobles.
Cada cinta va equipada con un sistema de vibración mecánica que elimina los dobles en cada bandeja.



E. Fácil regulación de tensión de cinta.
La tensión de cada cinta se regula de forma independiente mediante un sistema de muelles asegurando una dosificación precisa.



F. Rejas aporcadoras traseras.
Un conjunto de aporcadores reforzados forman simultáneamente los surcos que mejoran el desarrollo del cultivo y la recolección posterior.

CARACTERISTICAS	C-1	C-2	C-3	C-2x2	C-4
Nº filas	1	2	3	2x2	4
Distancia entre filas (cm)	70-100	70-100	70-100	70-100	70-100
Plantas por metro	2-7	2-7	2-7	2-7	2-7
Capacidad de trabajo (Ha/h)	0,10-0,20	0,30-0,50	0,50-0,90	0,30-0,50	0,60-1
Ancho total (cm)	90	175	200 a 250	225	340 a 400
Largo total (cm)	120	166	170	166	170
Alto total (cm)	170	170	170	170	170
Capacidad de tolva (l)	100	600	800	600	1.000
Peso (kg)	270	520	890	520	1.100
Potencia (HP)	20	70	80	70	90

Arrancadoras de patatas

Precisión, facilidad de uso y alto rendimiento

Ideal para la recolección de patata en parcelas tanto grandes como pequeñas gracias a su seguridad, alto rendimiento y mínimo mantenimiento.




Modelo A-2-2-200 L



A. Cinta transportadora.



B. Discos corta planta y control de profundidad.



C. Rejas para todos los terrenos.



D. Regulador de caudal y sistema de seguridad.



E. Parrilla vibradora (opcional).



Modelo A-2-2-150 C



Modelo A-2

CARACTERISTICAS	A-2-2-200 L	A-2-2-180 L	A-2-2-150 L	A-2-2-150 C	A-2-1-125 C
Nº de cuerpos	2	2	2	2	2
Distancia entre surcos (mm)	900 - 1000	800 - 900	700 - 750	700 - 750	600 - 700
Rendimiento (Ha/h)	0.20 - 0.30	0.20 - 0.30	0.15 - 0.25	0.15 - 0.25	0.13 - 0
Largo total (cm)	320	320	320	230	230
Ancho total (cm)	240	225	195	195	170
Sup de limpieza (mm)	1890	1890	1890	1450	1450
Peso (kg)	950	860	750	640	590
Potencia (HP)	60	60	55	55	50

Ficha técnica

OPCIONES

Plantadoras de Patatas

- * Rastra trasesra
- * Suplemento de tolva
- * Kit enganche rápido
- * Aporcador trasero con muelloe
- * Discos aporcadores
- * Kit de abonado
- * Kit de microgranulador
- * EVibrador eléctrico en cinta de cangilones
- * Marcadores hidráulicos
- * Vibrador eléctrico en tolva
- * Distancias especiales entre hileras
- * Conformado traseso
- * Rejas oscilantes con paralelogramo

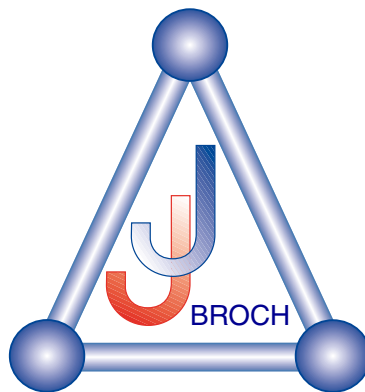
Arranadoras de Patatas

- * Kit vibración mecánico
- * Parrilla vibradora trasera
- * Rodollo delantero (sólo modelo A-2-2-200 L)
- * Cinta trasera de descarga lateral

PLANTADORAS	C-1	C-2	C-3	C-2x2	C-4
Nº filas	1	2	3	2x2	4
Distancia entre filas (cm)	70-100	70-100	70-100	70-100	70-100
Plantas por metro	2-7	2-7	2-7	2-7	2-7
Capacidad de trabajo (Ha/h)	0,10-0,20	0,30-0,50	0,50-0,90	0,30-0,50	0,60-1
Ancho total (cm)	90	175	200 a 250	225	340 a 400
Largo total (cm)	120	166	170	166	170
Alto total (cm)	170	170	170	170	170
Capacidad de tolva (l)	100	600	800	600	1.000
Peso (kg)	270	520	890	520	1.100
Potencia (HP)	20	70	80	70	90

ARRANCADORAS	A-2-2-200 L	A-2-2-180 L	A-2-2-150 L	A-2-2-150 C	A-2-1-125 C
Nº de cuerpos	2	2	2	2	2
Distancia entre surcos (mm)	900 - 1000	800 - 900	700 - 750	700 - 750	600 - 700
Rendimiento (Ha/h)	0.20 - 0.30	0.20 - 0.30	0.15 - 0.25	0.15 - 0.25	0.13 - 0
Largo total (cm)	320	320	320	230	230
Ancho total (cm)	240	225	195	195	170
Sup de limpieza (mm)	1890	1890	1890	1450	1450
Peso (kg)	950	860	750	640	590
Potencia (HP)	60	60	55	55	50





JJ Broch

Supply Garlic Technology

CONCESIONARIO



c/ Oviedo, 1 y 3 Arganda del Rey - Madrid (Spain)
Tel.: +34 91 871 12 97 Fax.: +34 91 871 14 33
jjbroch@jjbroch.com - sales@jjbroch.com
www.jjbroch.com