

Serie **DIANA** Stylo



Serie **DIANA** **Stylo**

SISTEMAS *integra*

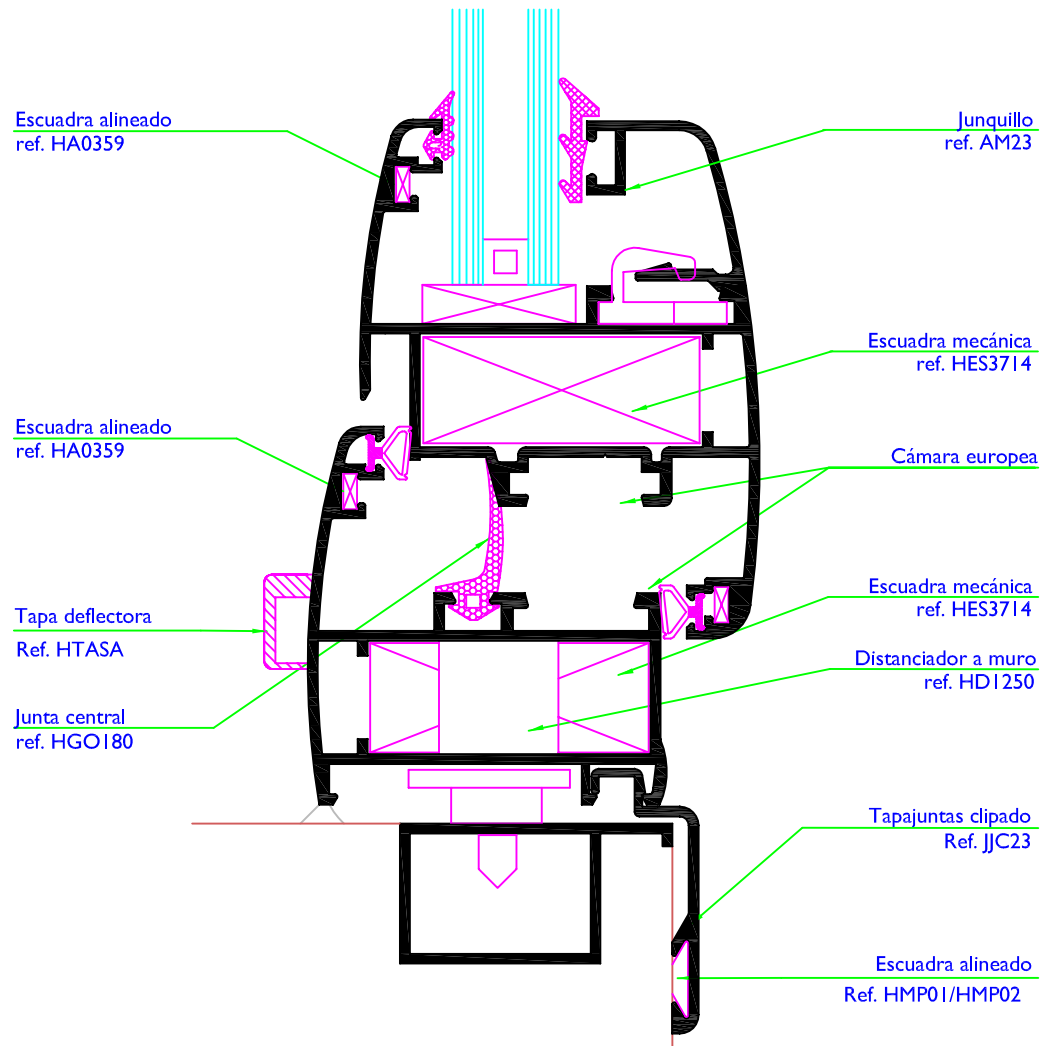


Serie **DIANA** **Stylo**

Ensayos y Certificados

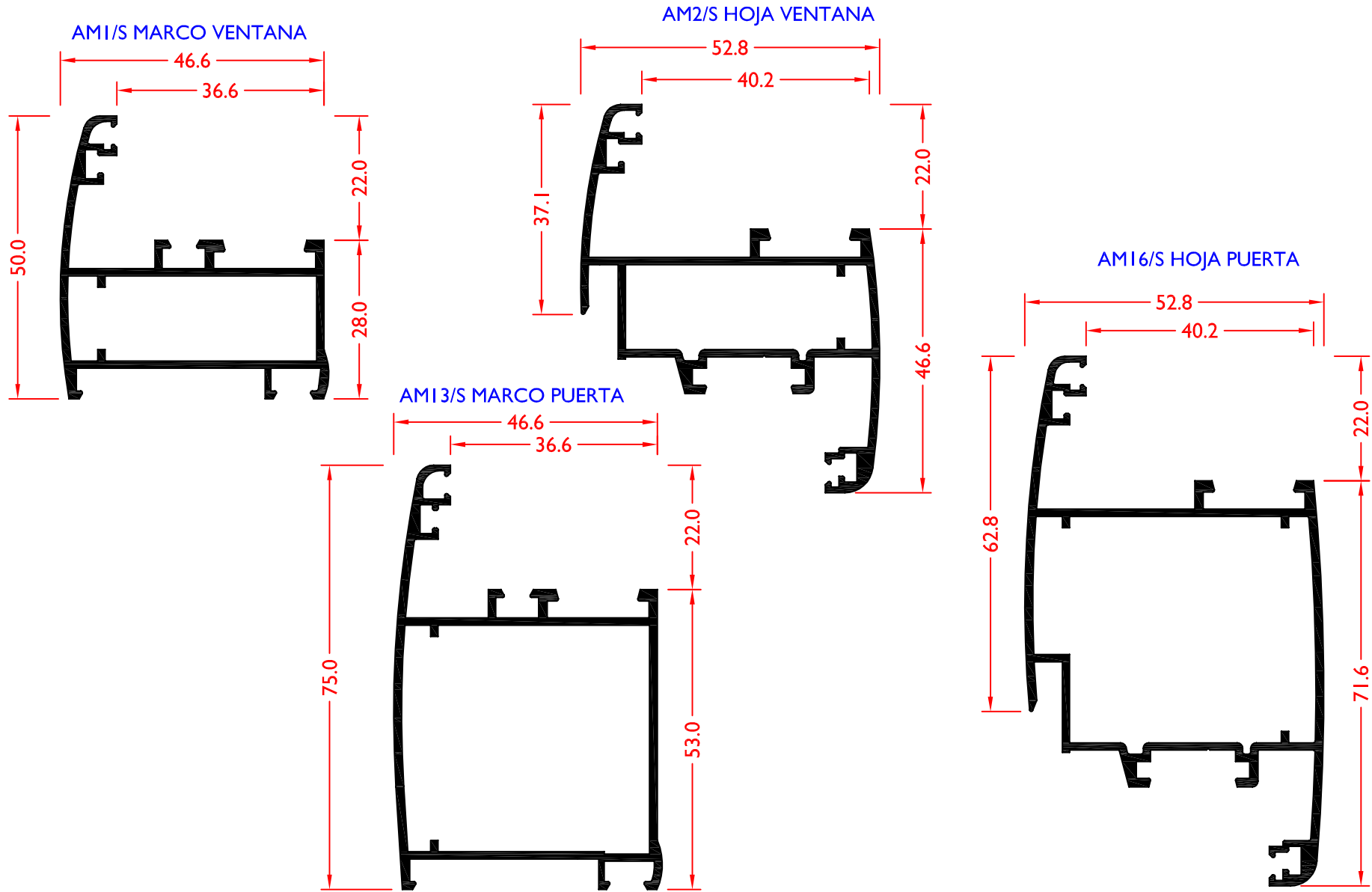
Permeabilidad al aire: Clase 3
Estanqueidad al agua: Clase 5A
Resistencia al viento: Clase C4
Atenuación acústica: 31 (-1 -2) dB

CARACTERÍSTICAS



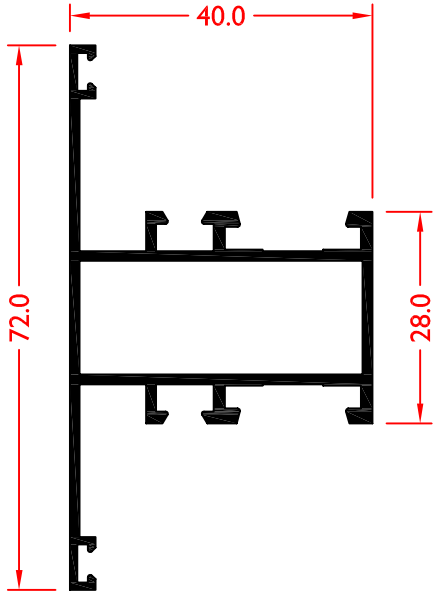
- Anchos de 45 mm en cerco y 52 mm en hoja.
- Sistema de cierre por junta central de estanqueidad o doble junta, realizadas en EPDM, de elevadas prestaciones de hermeticidad y aislamiento térmico y acústico.
- Cámara europea estándar para alojamiento de herrajes.
- Tapajuntas clipado con escuadra de alineamiento.
- Cámara externa con canal para drenaje directo al exterior y tapa cortavientos de desagüe en poliamida.
- Ajuste y fijación a muro mediante distanciador en poliamida y burlete perimetral exterior con soporte de sellador.
- Escuadras mecánicas de ensamblaje en cerco y hojas de pivotes.
- Inversor corte recto o curvo con tapones, proporcionando simetría interior y exterior en el nudo central.
- Capacidad de acristalado de 30 mm en cercos y 35 mm en hojas, con altura de galce de 22 mm.
- Posibilidad de utilización de junquillos y curvos o rectos.

Serie **DIANA** **Stylo**

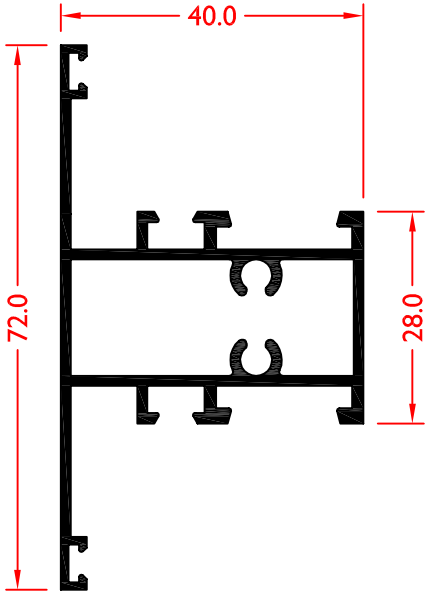


PERFILES

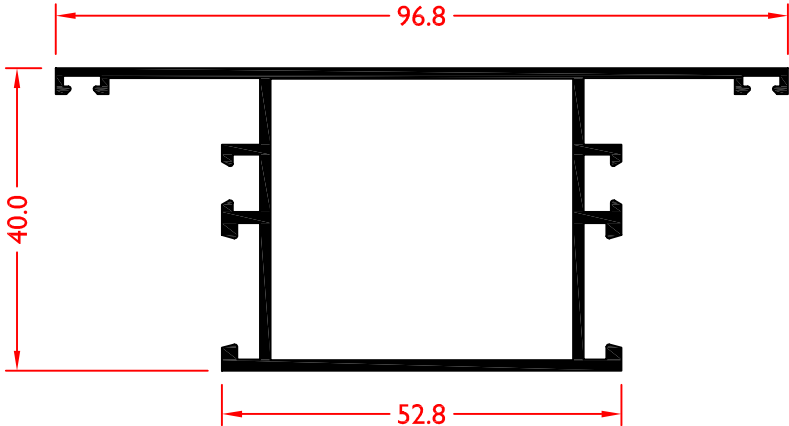
AM5 TRAVESAÑO CERCO



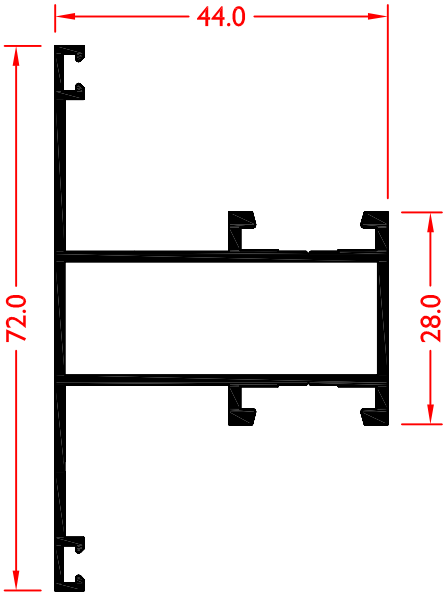
AM4 TRAVESAÑO CERCO



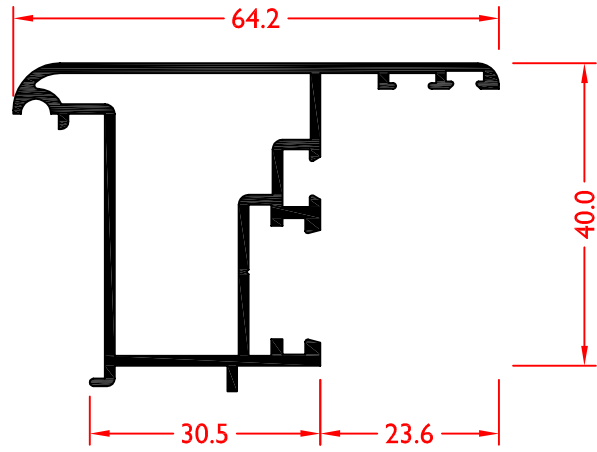
AM7 TRAVESAÑO CERCO



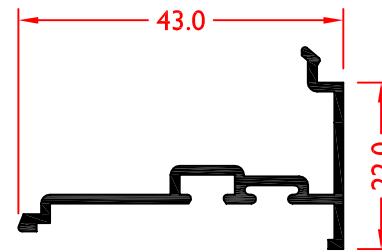
AM5/S TRAVESAÑO HOJA



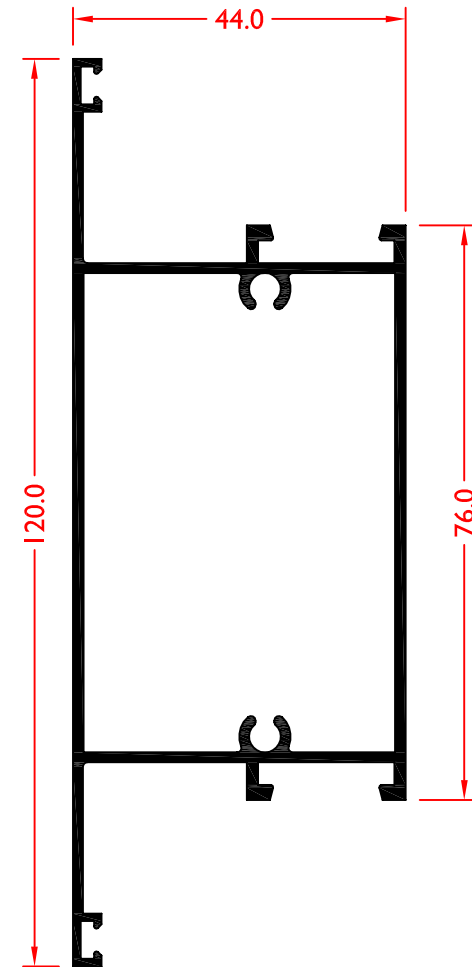
AM3 INVERSOR



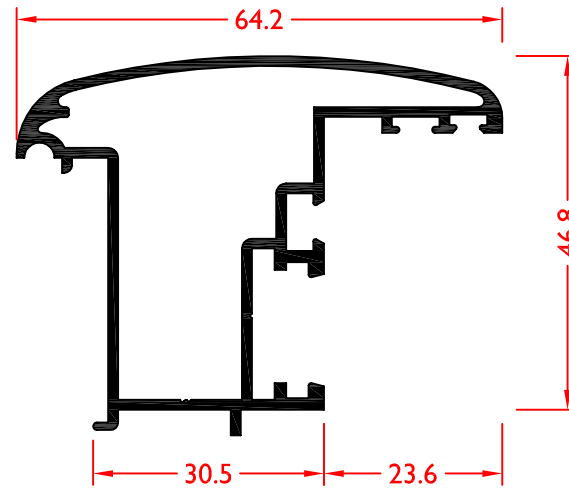
AM18/S SUPLEMENTO ZÓCALO



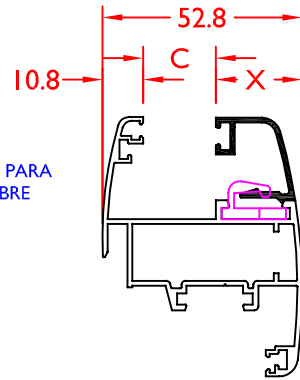
AM17/S TRAVESAÑO HOJA



AM3/S INVERSOR

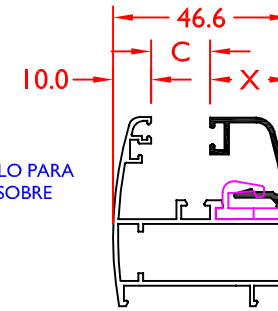


JUNQUILLOS



FÓRMULA DE CÁLCULO PARA
ACRISTALMIENTOS SOBRE
HOJAS

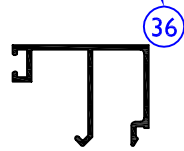
$$52.8 - 10.8 - X = C$$



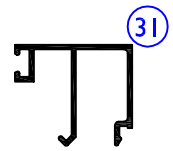
FÓRMULA DE CÁLCULO PARA
ACRISTALMIENTOS SOBRE
MARCOS

$$46.6 - 10 - X = C$$

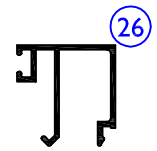
INDICA ANCHURA
JUNQUILLO



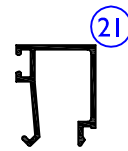
59850



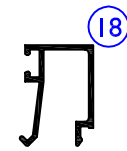
59849



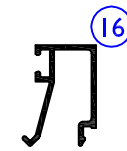
58948



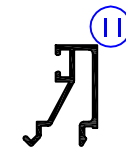
58949



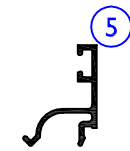
62167



59848



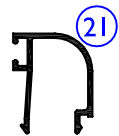
59847



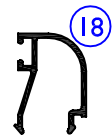
60895



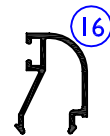
64053



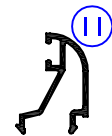
64052



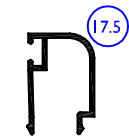
64246



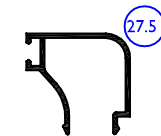
64247



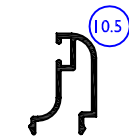
64248



AM19



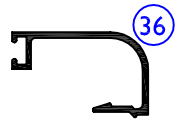
AM10



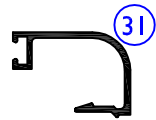
AM11



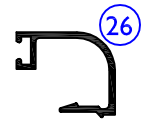
AM22



64555



64554



64553



64552



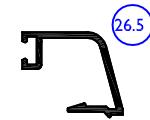
AM23



64421



64556



AM24



AM21



64557



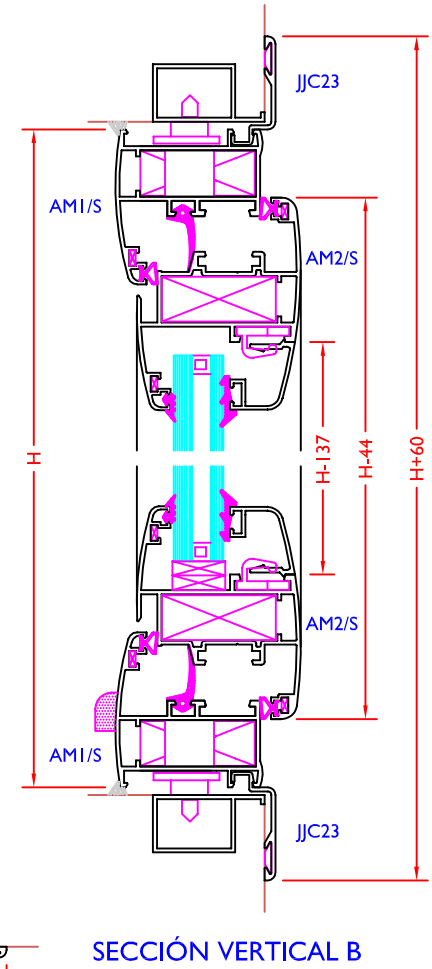
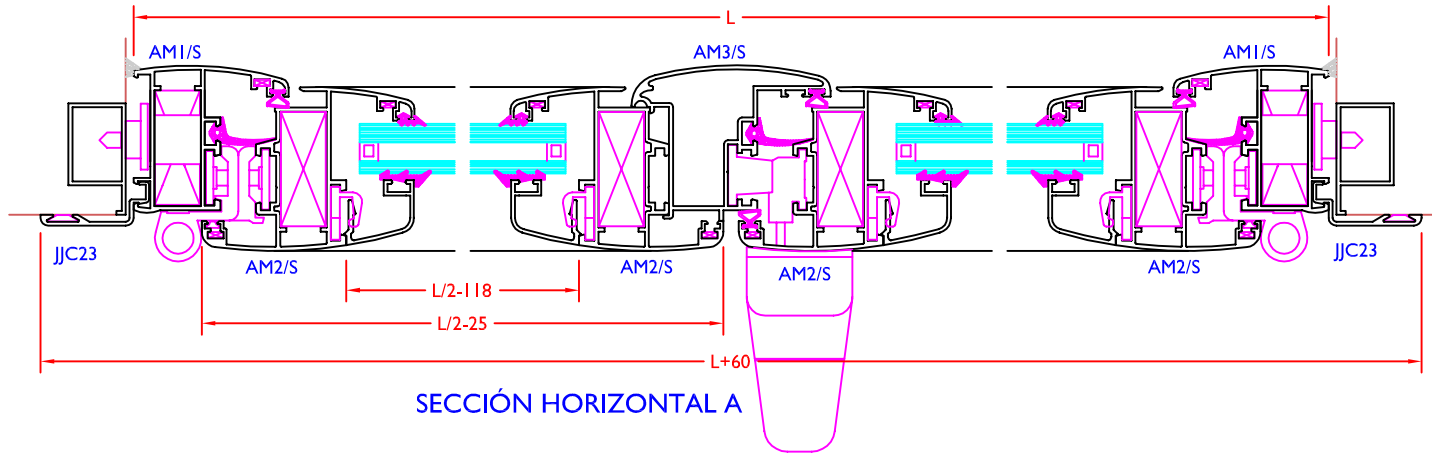
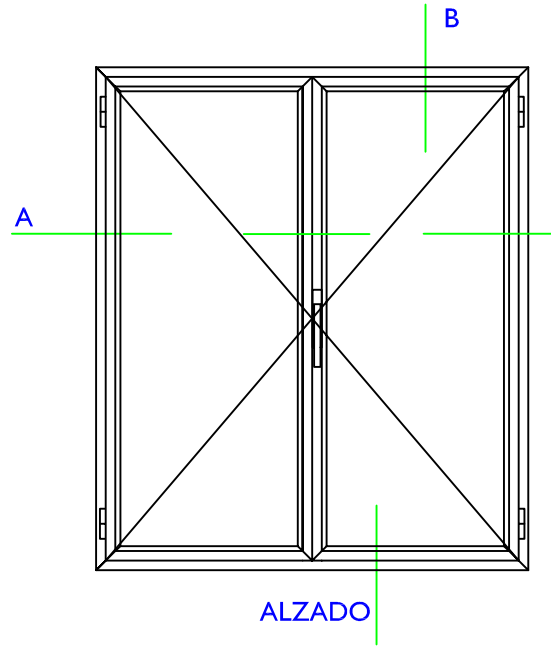
64570

ESCALA 1:2

(VER APARTADO PERFILES COMUNES)

VENTANA ABISAGRADA DE DOS HOJAS CON TAPAJUNTAS CLIPADO

Serie **DIANA** Stylo



VENTANA ABISAGRADA DE DOS HOJAS CON TAPAJUNTAS CLIPADO

LONGITUDES DE CORTE	REFERENCIA	DENOMINACIÓN	UDS.	LONGITUD DE CORTE mm.
	AM1/S	Cerco ventana (horizontal)	2	L
	AM1/S	Cerco ventana (vertical)	2	H
	**AM2/S	Hoja ventana (horizontal)	4	L/2-25
	**AM2/S	Hoja ventana (vertical)	4	H-44
	AM3/S	Inversor	1	H-105
	JJC23	Tapajuntas (horizontal)	2	L+60
	JJC23	Tapajuntas (vertical)	2	H+60
	-	Junquillo (horizontal)	4	L/2-118
	-	Junquillo (vertical)	4	H-137
58951	Pletina falleba	2	Variable	

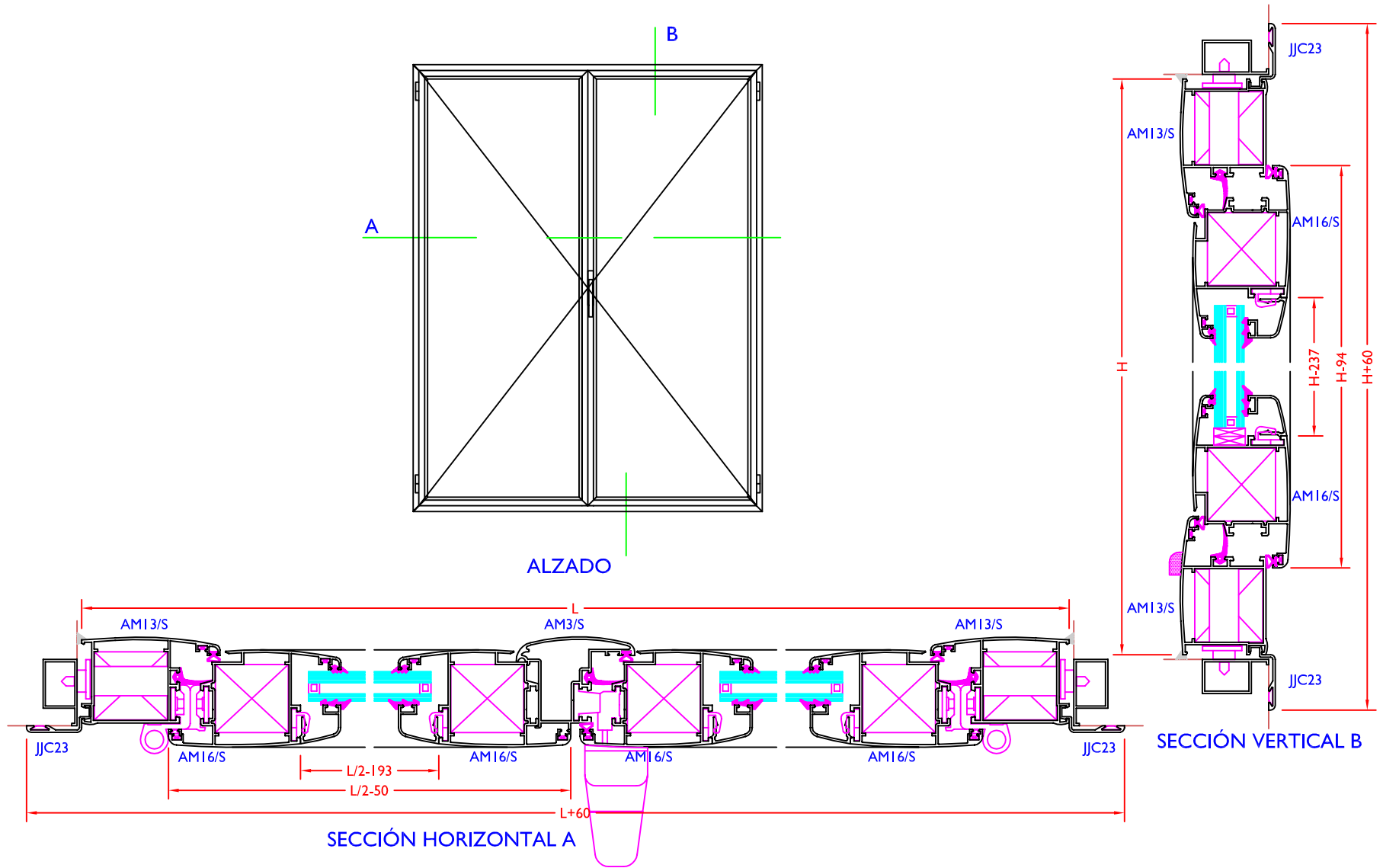
*Los descuentos en junquillos curvos con cantoneras son H-181 y L/2-162

ACCESORIOS Y JUNTAS	REFERENCIA	DENOMINACIÓN	UDS.	DIMENSIÓN
	HES3714	Escuadra mecánica	12	
	HMP01/HMP02	Escuadra alineamiento tapajuntas	4	
	HTADI94	Tapón inversor	2	
	HG014	Postizo Tapón Inversor	2	
	HTASA	Tapón desagüe	2	
	HS86010_	Cremona	1	
	HA0120/HSA2000	Bisagra	4	
	HD0473	Kit hoja cremona	1	
	HD0474	Kit hoja pasiva	1	
	HA0359	Escuadra alineamiento	20	
	HGO180	Junta central		
	HD0870	Ángulo vulcanizado	4	
	HGORIN2	Burlete perimetral marco y hoja	12	2(L-100) 4(L/2-25) / 2(H-100) 4(H-44)
	HGOCL_	Burlete acristalamiento interno	8	
	HGOIC38	Burlete acristalamiento externo	8	
HSUPDS	Suplemento cremona Diana Stylo	1		




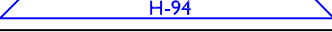
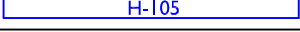
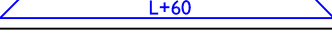
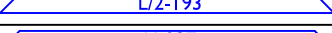
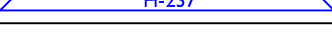
**Se requiere para el corte, Mordaza Nylon (HCALDS)

VENTANA ABISAGRADA DE DOS HOJAS CON TAPAJUNTAS CLIPADO Y PERFIL DE PUERTA

Serie **DIANA** Stylo



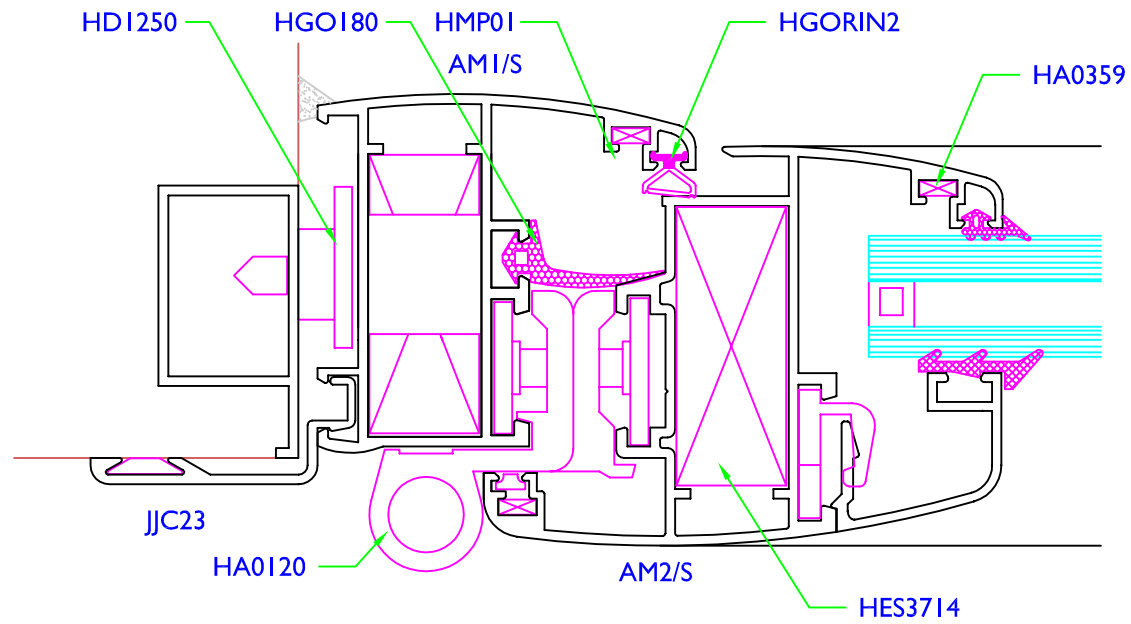
VENTANA ABISAGRADA DE DOS HOJAS CON TAPAJUNTAS CLIPADO Y PERFIL DE PUERTA

LONGITUDES DE CORTE	REFERENCIA	DENOMINACIÓN	UDS.	LONGITUD DE CORTE mm.
	AMI 3/S	Cerco puerta (horizontal)	2	
	AMI 3/S	Cerco puerta (vertical)	2	
	AMI 6/S	Hoja puerta (horizontal)	4	
	AMI 6/S	Hoja puerta (vertical)	4	
	AM3/S	Inversor	1	
	JJC23	Tapajuntas (horizontal)	2	
	JJC23	Tapajuntas (vertical)	2	
	-	Junquillo (horizontal)	4	
	-	Junquillo (vertical)	4	
5895 I	Pletina falleba	2	Variable	

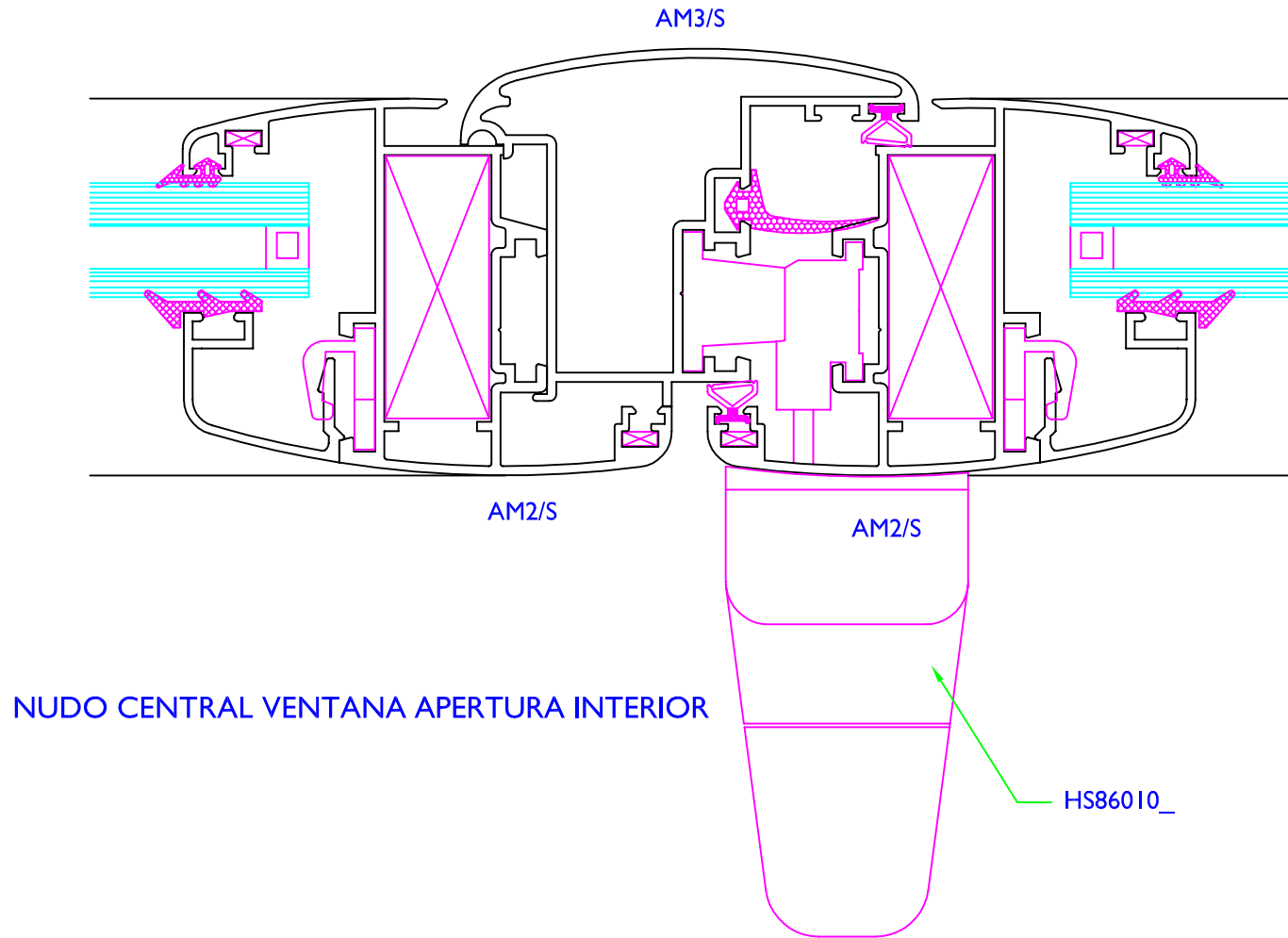
*Los descuentos en junquillos curvos con cantoneras son H-281 y L/2-237

ACCESORIOS Y JUNTAS	REFERENCIA	DENOMINACIÓN	UDS.	DIMENSIÓN
	HES3714	Escuadra mecánica	12	
	HMP01/HMP02	Escuadra alineamiento tapajuntas	4	
	HTADI94	Tapón inversor	2	
	HG014	Postizo Tapón Inversor	2	
	HTASA	Tapón desagüe	2	
	HS86010_	Cremona	1	
	HA0120/HSA2000	Bisagra	4	
	HD0473	Kit hoja cremona	1	
	HD0474	Kit hoja pasiva	1	
	HA0359	Escuadra alineamiento	20	
	HGO180	Junta central		
	HD0870	Ángulo vulcanizado	4	
	HGORIN2	Burlete perimetral marco y hoja	12	2(L-150) 4(L/2-50) / 2(H-150) 4(H-94)
	HGOCL_	Burlete acristalamiento interno	8	
	HGOIC38	Burlete acristalamiento externo	8	
HSUPDS	Suplemento cremona Diana Stylo	1		

**Se requiere para el corte, Mordaza Nylon (HCALDS)



NUDO LATERAL VENTANA APERTURA INTERIOR





A series of 15 horizontal dotted lines spanning the width of the page, providing a template for handwritten notes.